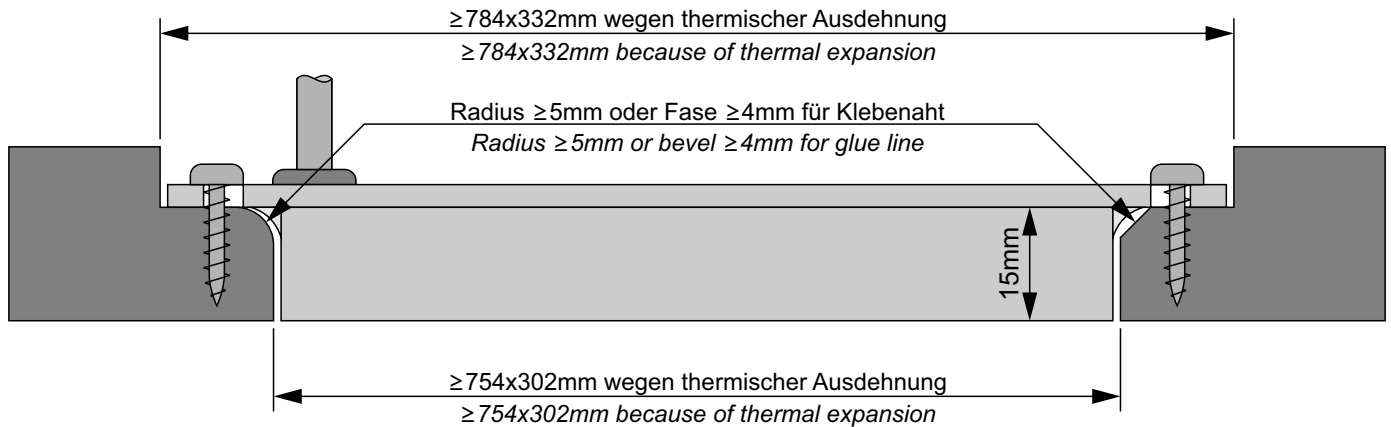


# Einbaumöglichkeiten Kanteneinspeisung 75x30cm

## Mounting options edge lit colourlight 75x30cm

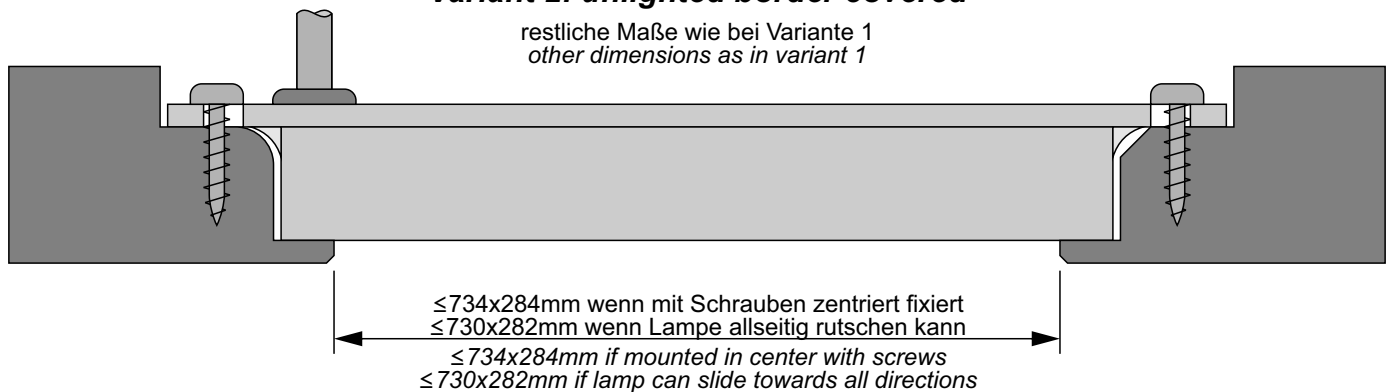
### Variante 1: deckenbündig eingelassen

#### Variant 1: flush with the ceiling



### Variante 2: unbeleuchteter Rand abgedeckt

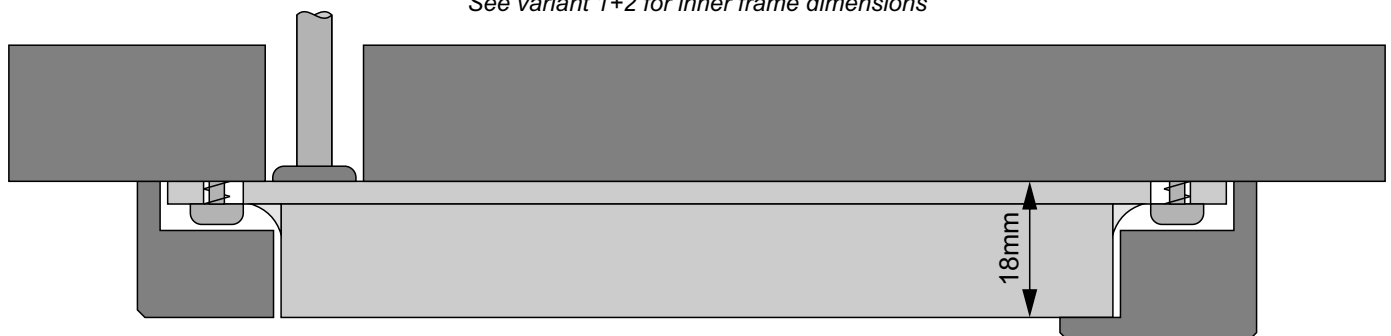
#### Variant 2: unlighted border covered



### Variante 3: Aufputzmontage

#### Variant 3: exposed mounting

Rahmeninnenmaße siehe Variante 1+2  
 See variant 1+2 for inner frame dimensions



- Auf **planem** Untergrund montieren!  
 Mount on a **planar** surface!
- Schrauben wegen thermischer Ausdehnung immer **außen** im Langloch **ansetzen**!  
 Always **keep** screws at the **outer side** of the slot hole because of thermal expansion of the colourlight!
- Schrauben **nicht** fest **anziehen**, damit der Kunststoff bei thermischer Ausdehnung gleiten kann!  
**Tighten** the screws **loosely** to let the plastic slide because of thermal expansion!